

# nachhaltig wirtschaften. zukunft sichern.

Doppelbudget 2022/2023

Anhang zur Budgetrede  
Statistik



Finanzlandesrat  
Ludwig Schleritzko



# Budgetvolumen im Ergebnishaushalt

in Millionen Euro



	2021	2022	2023
Aufwendungen	6.833,8	7.907,5	7.917,4
Erträge	6.249,4	7.009,4	7.410,3
<b>Nettoergebnis</b>	<b>-584,4</b>	<b>-898,1</b>	<b>-507,1</b>
Entnahme von Haushaltsrücklagen	0,0	0,5	0,7
Nettoergebnis nach Zuweisung und Entnahme von Haushaltsrücklagen	-584,4	-897,6	-506,4

Anmerkung: Voranschlag 2021 inklusive Covid-19-Nachtragsvoranschlag  
 Rundungsdifferenzen nicht ausgeglichen

# Budgetvolumen im Finanzierungshaushalt

in Millionen Euro



	2021	2022	2023
<b>Auszahlungen</b> ohne Finanzierungstätigkeit	6.910,2	7.107,3	7.313,9
<b>Einzahlungen</b> ohne Finanzierungstätigkeit	6.329,2	6.577,7	6.975,3
<b>Nettofinanzierungssaldo</b>	<b>-581,0</b>	<b>-529,6</b>	<b>-338,6</b>

Anmerkung: Voranschlag 2021 inklusive Covid-19-Nachtragsvoranschlag  
Rundungsdifferenzen nicht ausgeglichen

# Ergebnisse gemäß ESVG

in Millionen Euro

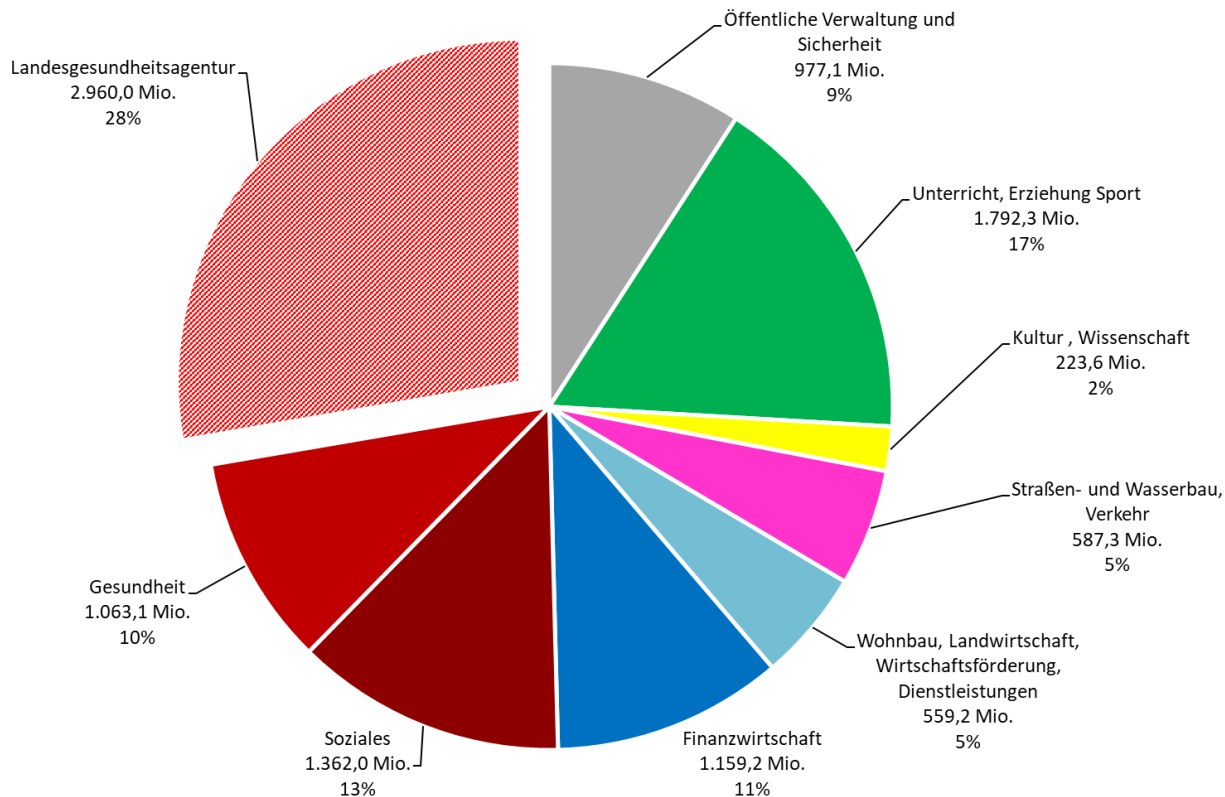


	2021	2022	2023
Struktureller Saldo	-223,2	-467,4	-322,3
Maastricht-Ergebnis	-494,8	-420,2	-289,5

Anmerkung: Voranschlag 2021 inklusive Covid-19-Nachtragsvoranschlag  
Rundungsdifferenzen nicht ausgeglichen

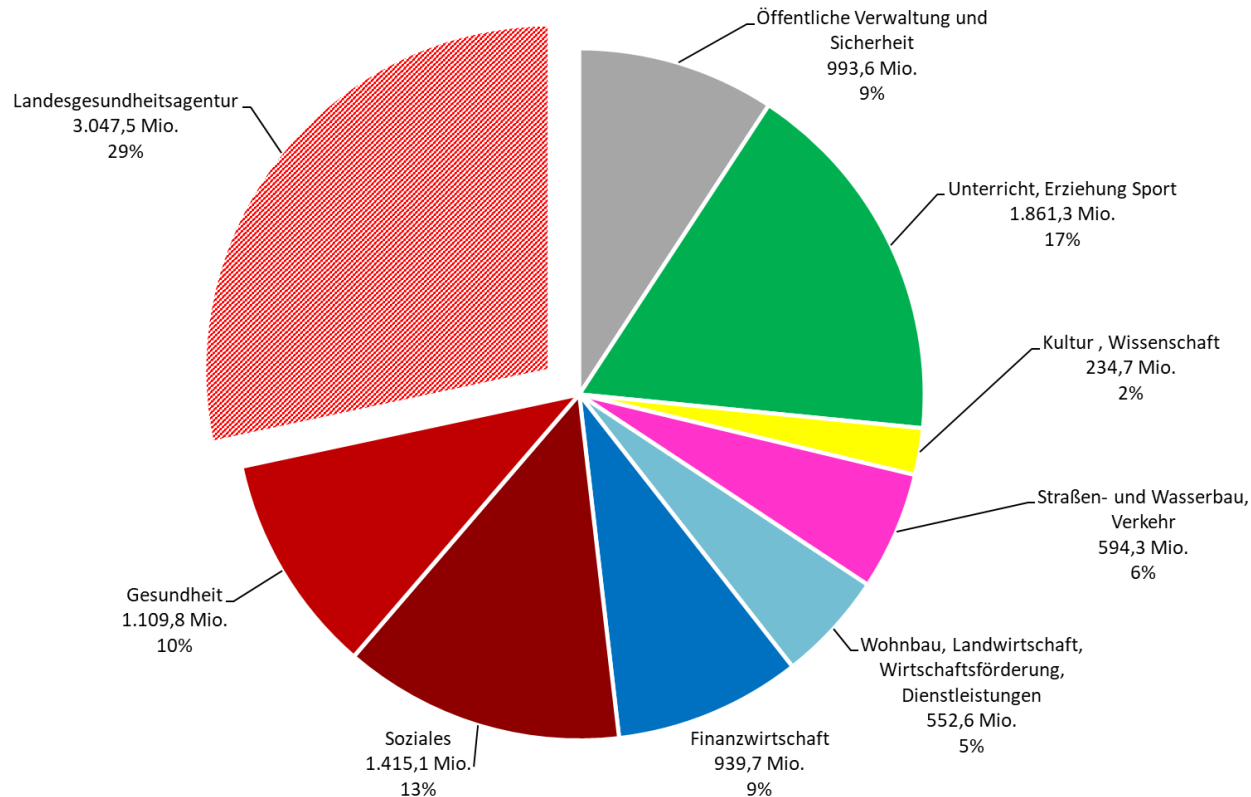
# Auszahlungsbereiche im Voranschlag 2022 inkl. Landesgesundheitsagentur

in Millionen Euro bzw. in Prozent



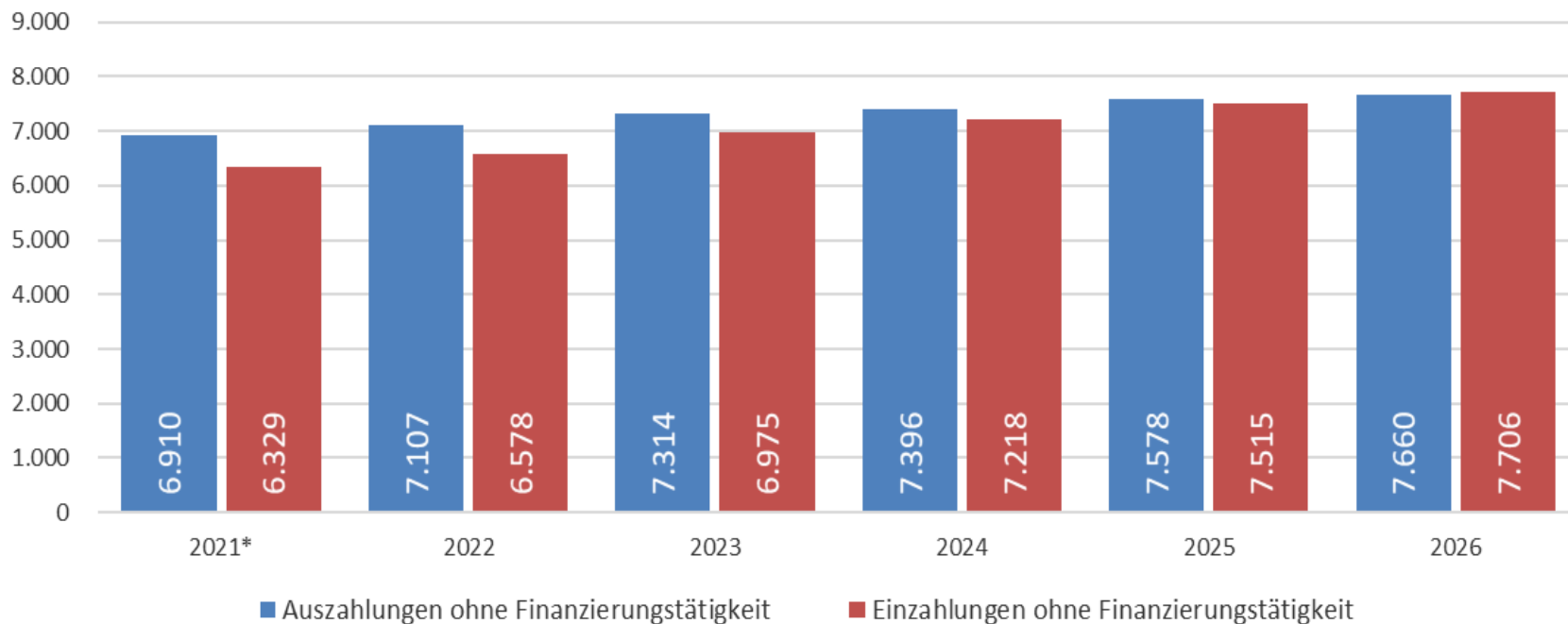
# Auszahlungsbereiche im Voranschlag 2023 inkl. Landesgesundheitsagentur

in Millionen Euro bzw. in Prozent



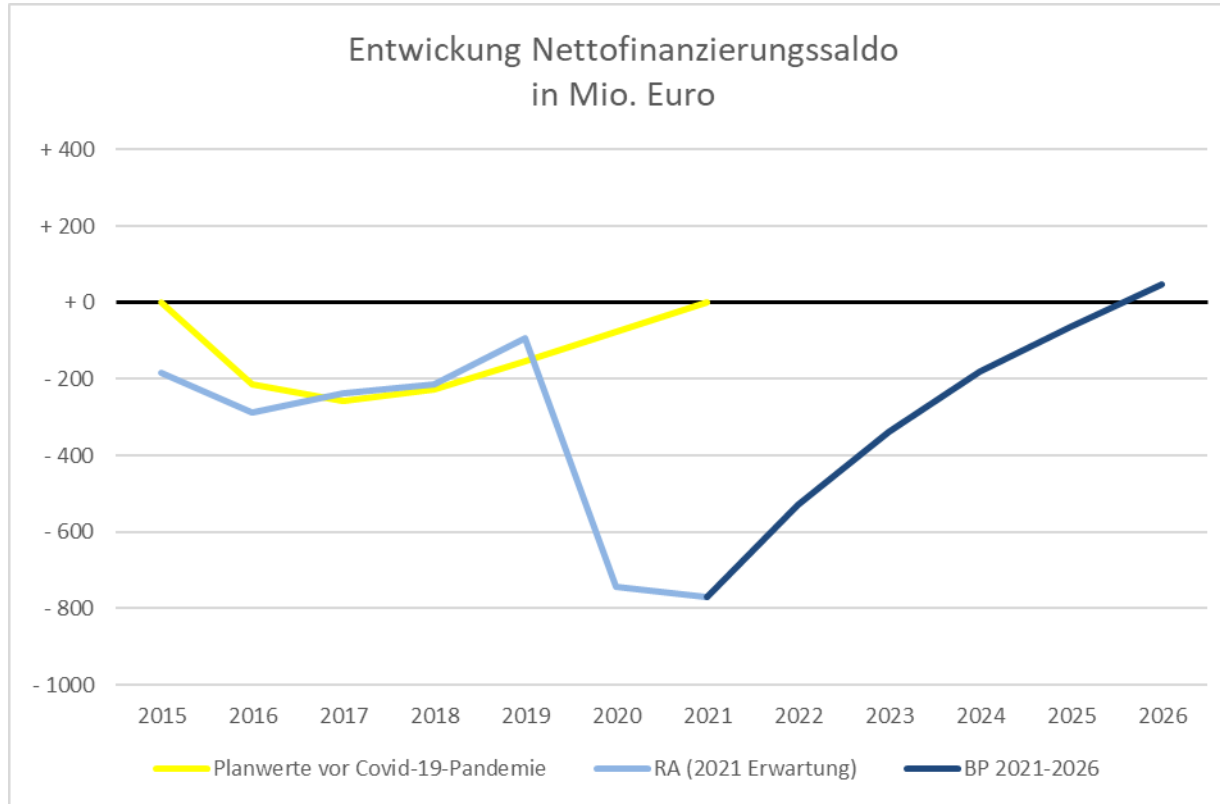
# Budgetvolumen 2021 – 2026

in Millionen Euro



\*2021 inkl. Covid-19-Nachtragsvoranschlag

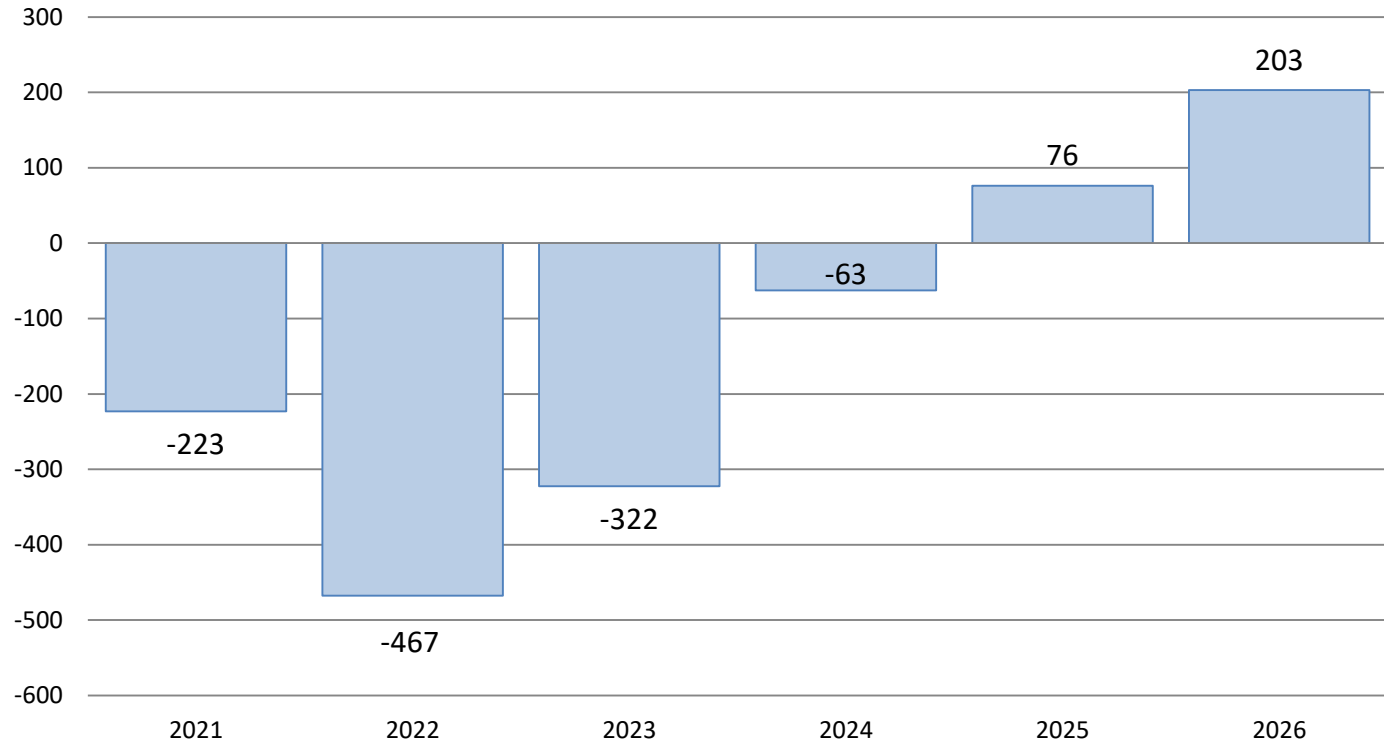
# Finanzierungshaushalt 2015 - 2026





# Österreichischer Stabilitätspakt, Strukturelle Salden

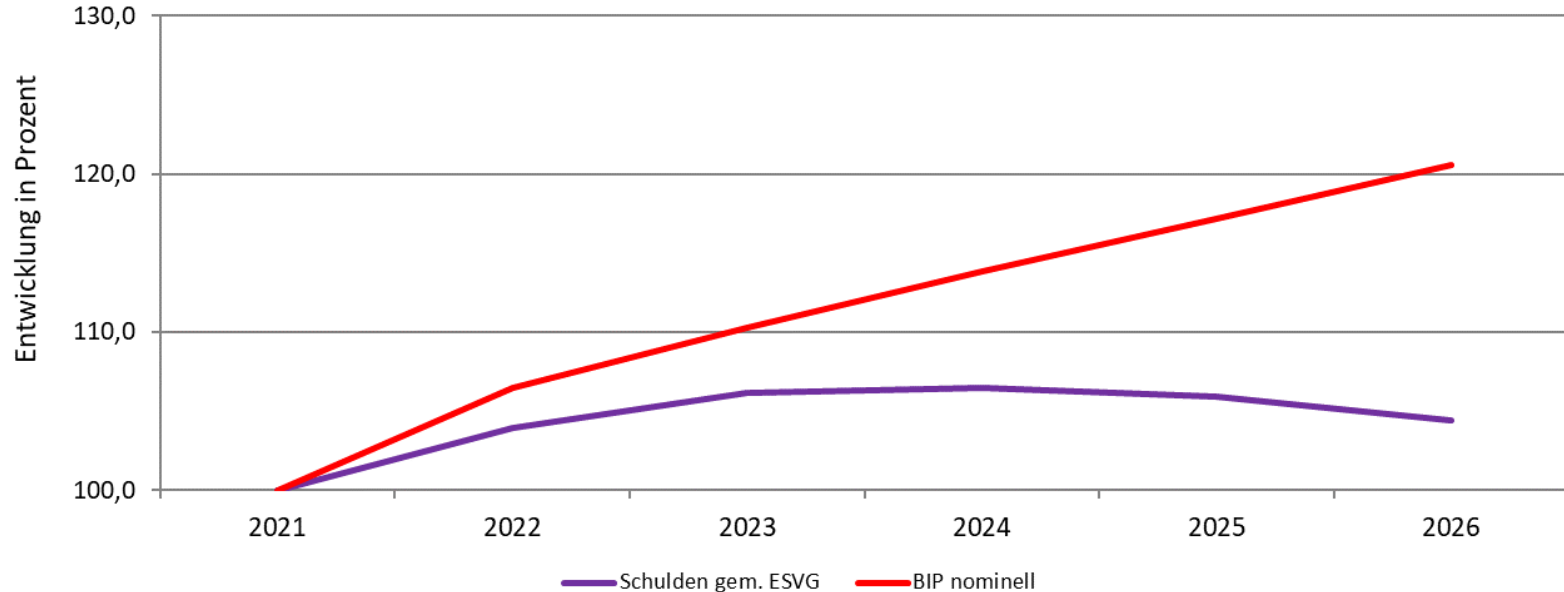
in Millionen Euro



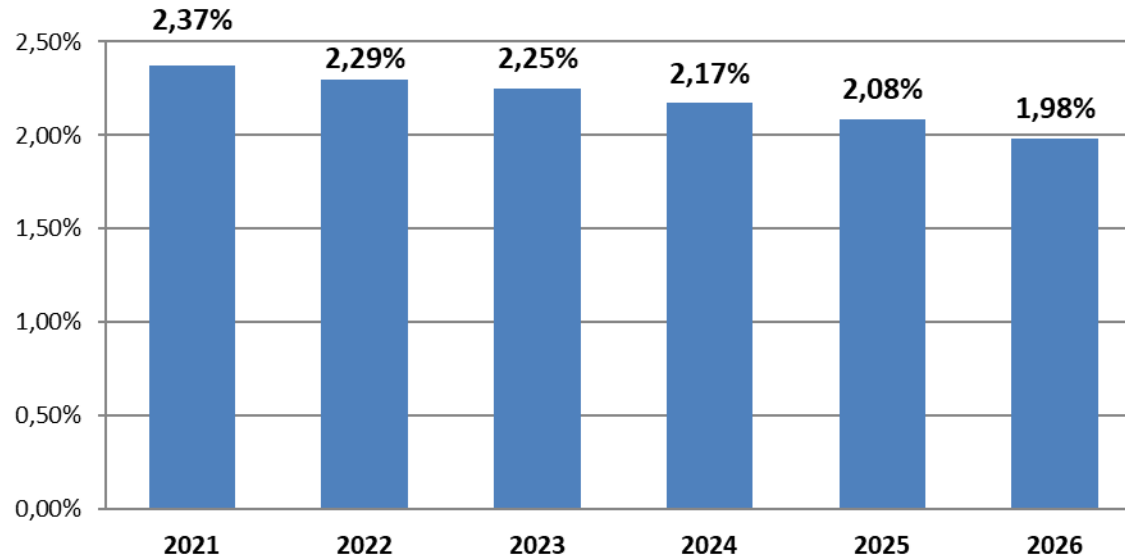
# Entwicklung der Schulden gem. ESGV und des nominellen BIP gem. NÖ Budgetprogramm 2021 - 2026



(2021 = Index 100)

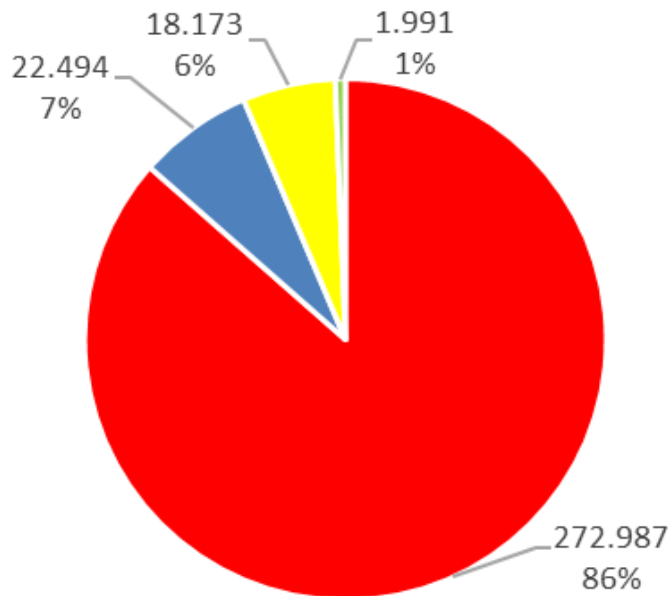


# Anteil der Schulden gem. ESGV am nominellen BIP gem. NÖ Budgetprogramm 2021 - 2026



# Öffentlicher Schuldenstand 2020

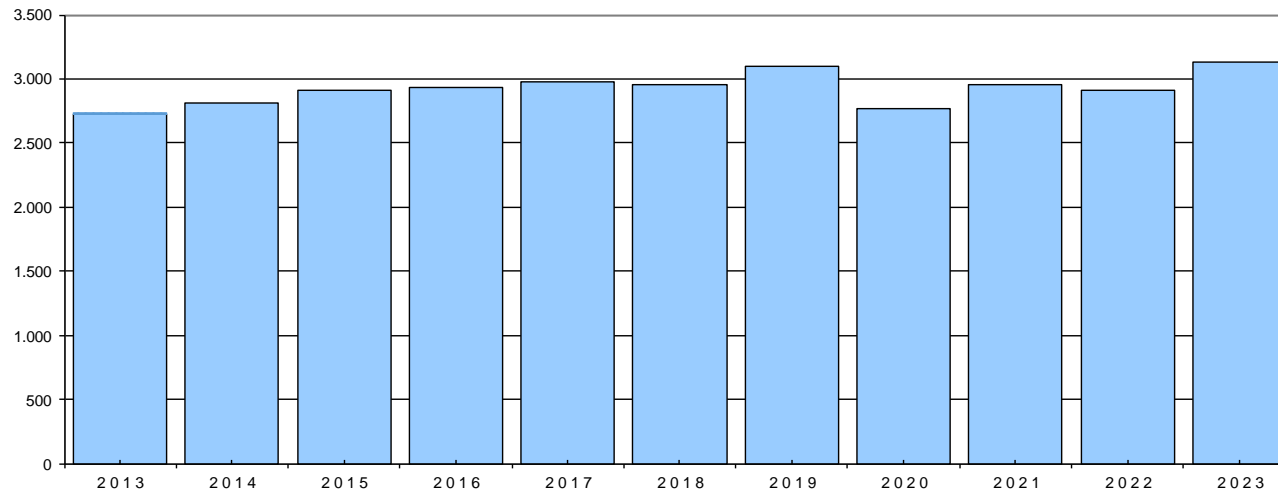
in Millionen Euro bzw. in Prozent



- Bundessektor
- Landesebene (ohne Wien)
- Gemeindeebene (mit Wien)
- Sozialversicherungsträger

# Ertragsanteile

in Millionen Euro



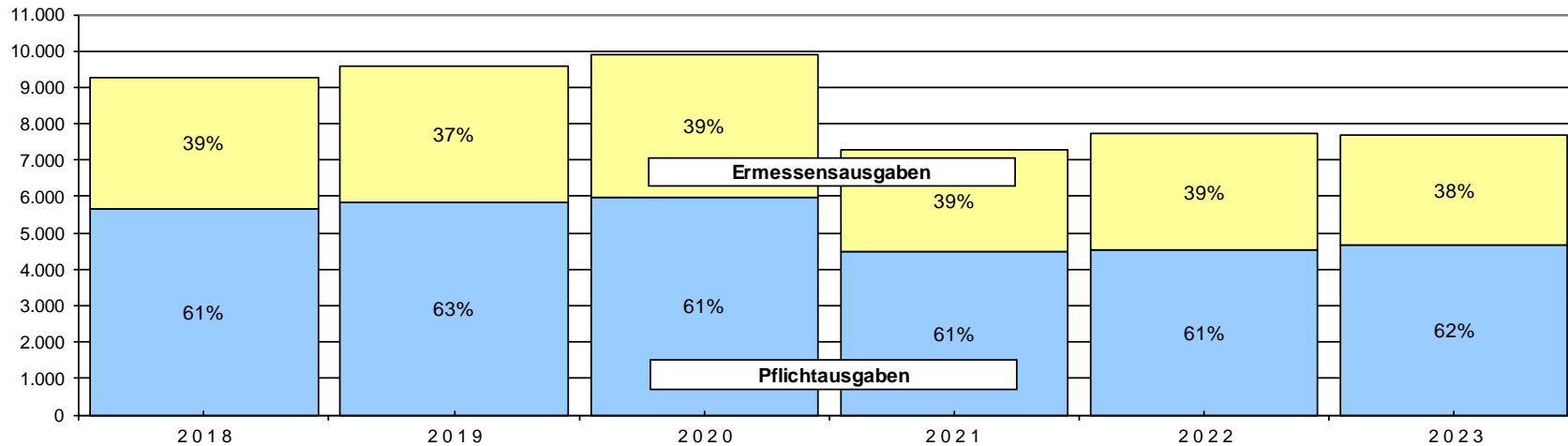
Jahr	2013	2014	2015	2016	2017	2018	2019	2020	2021	2022	2023
	Rechnungsabschluss								Voranschlag		
Ertragsanteile	2.727	2.818	2.913	2.939	2.975	2.952	3.099	2.774	2.953	2.911	3.131

Ab 2018 wird der Wohnbauförderungsbeitrag als ausschließliche Landesabgabe eingehoben und entfällt daher bei den Ertragsanteilen.

ab 2020: Finanzierungshaushalt

# Pflicht- und Ermessensausgaben im Voranschlag

in Millionen Euro bzw. in Prozent

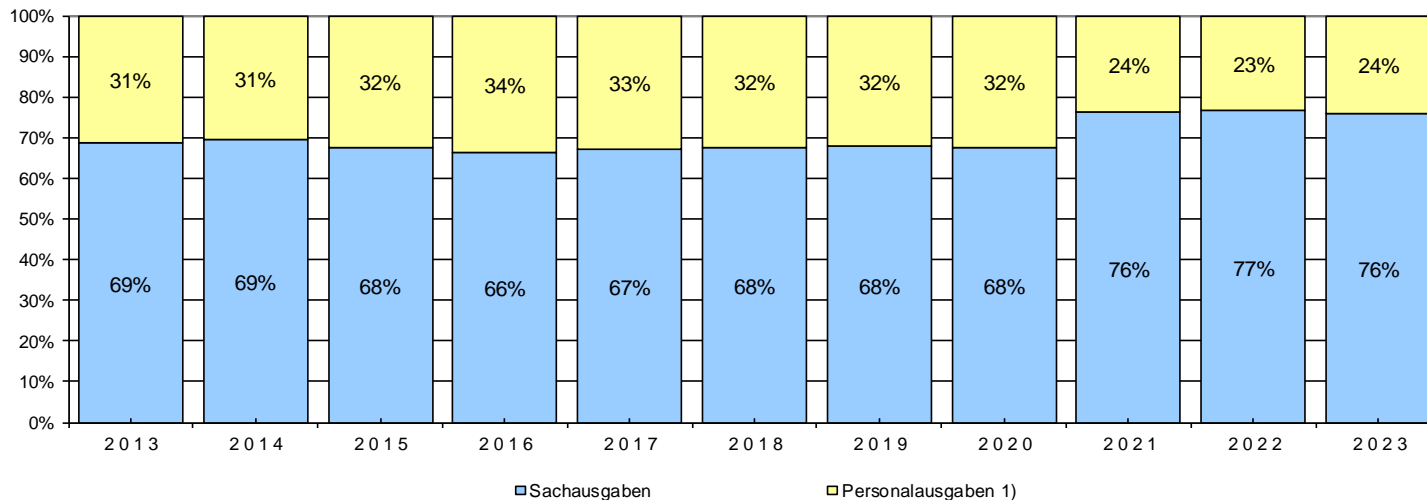


Jahr	2018		2019		2020		2021		2022		2023	
	Pflicht	Ermessen	Pflicht	Ermessen	Pflicht	Ermessen	Pflicht	Ermessen	Pflicht	Ermessen	Pflicht	Ermessen
Leistungen für Personal	3.106		3.212		3.313		1.737		1.801		1.842	
Amtssachaufwand		78		83		97		103		106		107
Ausgaben für Anlagen	0	199		174		193		149		124		150
Förderungsausgaben	1.081	819	1.112	807	1.155	991	1.201	949	1.155	915	1.180	929
Sonstige Ausgaben	1.465	2.534	1.515	2.668	1.526	2.609	1.535	1.603	1.568	2.056	1.628	1.865
<b>Summe</b>	<b>5.652</b>	<b>3.630</b>	<b>5.839</b>	<b>3.732</b>	<b>5.994</b>	<b>3.890</b>	<b>4.472</b>	<b>2.803</b>	<b>4.524</b>	<b>3.200</b>	<b>4.650</b>	<b>3.051</b>
<b>Gesamtausgaben</b>	<b>9.282</b>		<b>9.571</b>		<b>9.884</b>		<b>7.276</b>		<b>7.724</b>		<b>7.701</b>	

Anmerkung: ab 2020: Finanzierungshaushalt  
 2020 und 2021 inkl. Covid-19-Nachtragsvoranschlag  
 Rundungsdifferenzen nicht ausgeglichen

# Personal- und Sachausgaben

in Millionen Euro bzw. in Prozent



Jahr	2013	2014	2015	2016	2017	2018	2019	2020	2021	2022	2023
	Rechnungsabschluss								Voranschlag		
Personalausgaben <sup>1)</sup>	2.730	2.769	2.848	2.935	3.023	3.137	3.246	3.313	1.737	1.801	1.842
Sachausgaben	5.978	6.281	5.944	5.807	6.157	6.578	6.837	6.902	5.539	5.923	5.859
<b>Gesamtausgaben</b>	<b>8.708</b>	<b>9.050</b>	<b>8.792</b>	<b>8.742</b>	<b>9.180</b>	<b>9.714</b>	<b>10.083</b>	<b>10.215</b>	<b>7.276</b>	<b>7.724</b>	<b>7.701</b>

<sup>1)</sup> inkl. Landeslehrer sowie ohne Pensionsausgaben

Anmerkung: ab 2020: Finanzierungshaushalt

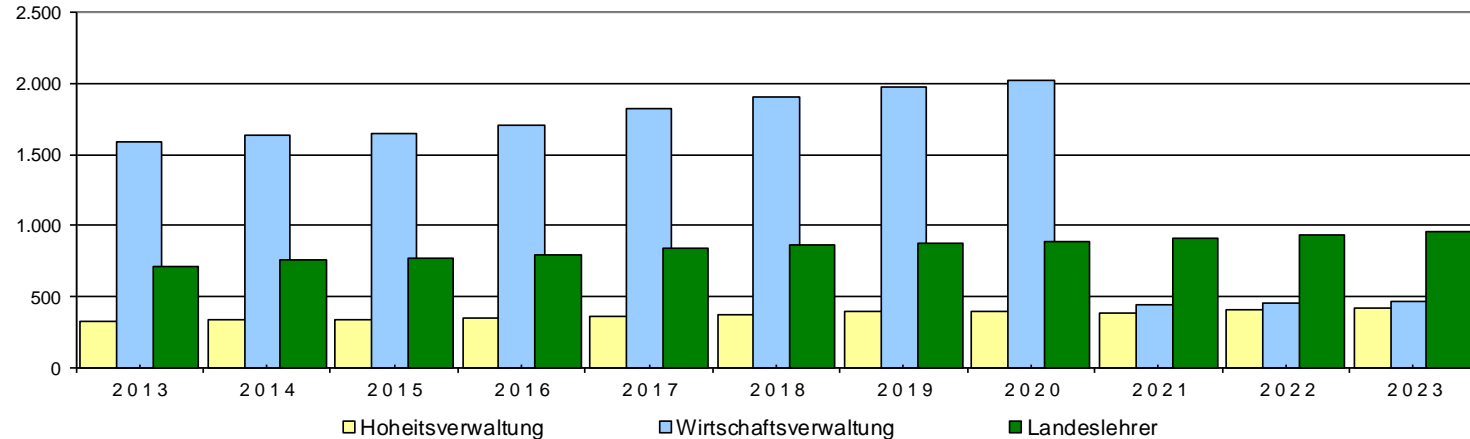
2021 inkl. Covid-19-Nachtragsvoranschlag

Rundungsdifferenzen nicht ausgeglichen

# Personalaufwand

## Hoheits-, Wirtschaftsverwaltung und Landeslehrer

in Millionen Euro



Jahr	2013	2014	2015	2016	2017	2018	2019	2020	2021	2022	2023
	Rechnungsabschluss								Voranschlag		
Hoheitsverwaltung	331	333	340	346	364	378	391	401	388	413	420
Wirtschaftsverwaltung	1.587	1.633	1.653	1.706	1.822	1.900	1.980	2.026	440	455	466
Landeslehrer	707	764	776	796	837	859	876	886	908	933	956
<b>Personalaufwand</b>	<b>2.625</b>	<b>2.730</b>	<b>2.769</b>	<b>2.848</b>	<b>3.023</b>	<b>3.137</b>	<b>3.246</b>	<b>3.313</b>	<b>1.737</b>	<b>1.801</b>	<b>1.842</b>

ab 2020: Finanzierungshaushalt

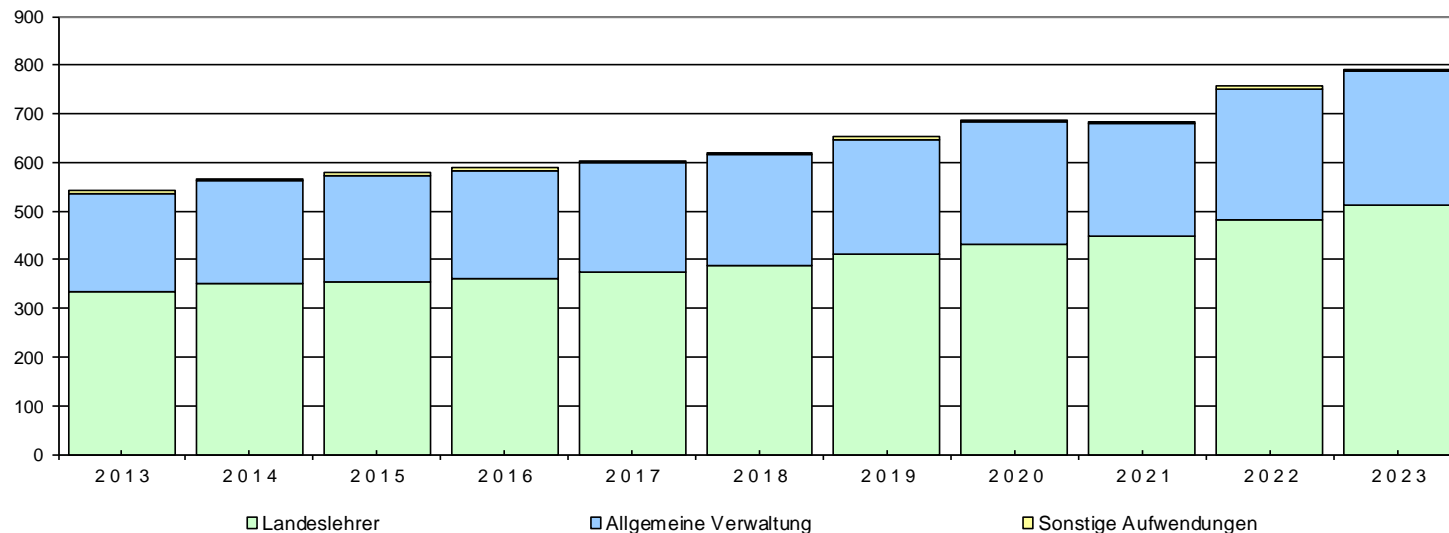
Anmerkung: 2021 inkl. Covid-19-Nachtragsvoranschlag

Rundungsdifferenzen nicht ausgeglichen



# Pensionen und sonstige Ruhebezüge

in Millionen Euro

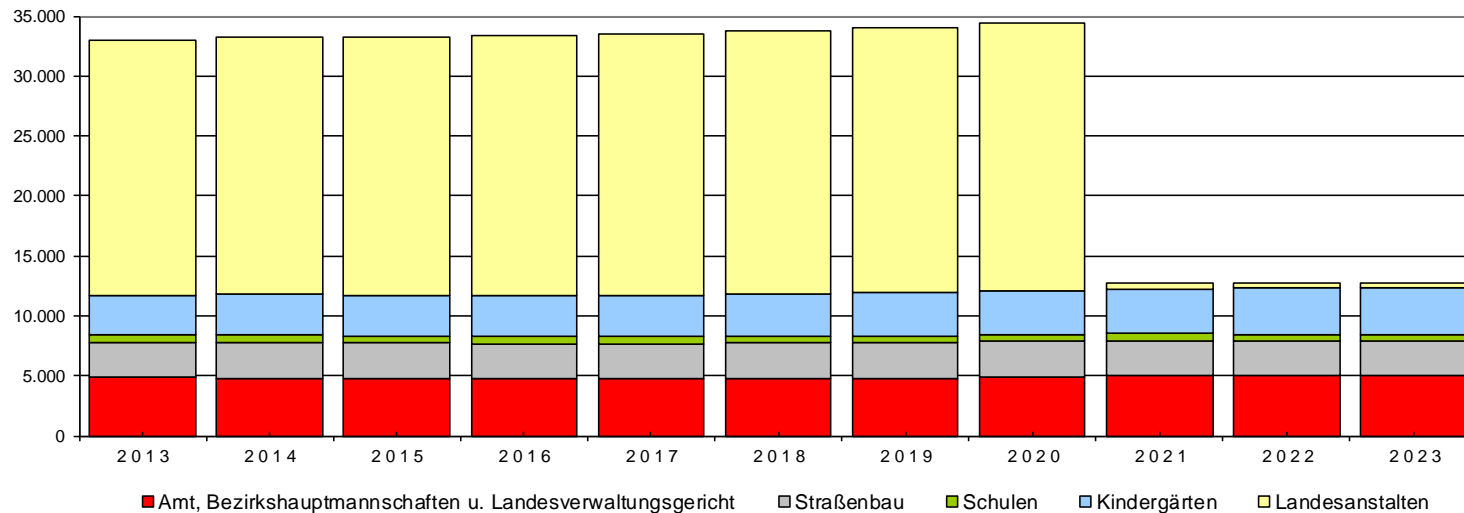


Jahr	2013	2014	2015	2016	2017	2018	2019	2020	2021	2022	2023
	Rechnungsabschluss								Voranschlag		
Landeslehrer	335	352	355	360	373	388	410	433	448	484	511
Allgemeine Verwaltung	202	210	218	224	225	227	238	250	231	268	276
Sonstige Aufwendungen	5	5	5	5	5	5	5	4	5	4	4
<b>Gesamtsumme</b>	<b>542</b>	<b>567</b>	<b>578</b>	<b>589</b>	<b>603</b>	<b>620</b>	<b>652</b>	<b>687</b>	<b>684</b>	<b>756</b>	<b>792</b>

ab 2020: Finanzierungshaushalt

Rundungsdifferenzen nicht ausgeglichen

# Dienstposten



Jahr	2013	2014	2015	2016	2017	2018	2019	2020	2021	2022	2023
Amt, Bezirkshauptmannschaften u. Landesverwaltungsgericht	4.839,5	4.817,0	4.762,5	4.742,0	4.741,0	4.789,0	4.821,0	4.933,5	5.024,0	5.049,0	5.049,0
Straßenbau	2.982,0	2.982,0	2.961,5	2.929,5	2.928,5	2.925,5	2.925,5	2.924,0	2.923,0	2.894,0	2.894,0
Schulen	605,0	603,0	587,5	582,0	573,5	562,5	557,5	550,0	543,0	531,5	531,5
Kindergärten	3.303,5	3.355,5	3.390,5	3.428,5	3.468,5	3.553,0	3.606,0	3.683,0	3.758,0	3.817,0	3.817,0
Landesanstalten	21.285,5	21.431,0	21.536,0	21.673,5	21.784,0	21.940,5	22.119,0	22.261,0	467,0	467,0	467,0
<b>Gesamtsumme</b>	<b>33.015,5</b>	<b>33.188,5</b>	<b>33.238,0</b>	<b>33.355,5</b>	<b>33.495,5</b>	<b>33.770,5</b>	<b>34.029,0</b>	<b>34.351,5</b>	<b>12.715,0</b>	<b>12.758,5</b>	<b>12.758,5</b>

# nachhaltig wirtschaften. zukunft sichern.

Doppelbudget 2022/2023

Anhang zur Budgetrede  
Statistik



Finanzlandesrat  
Ludwig Schleritzko

